

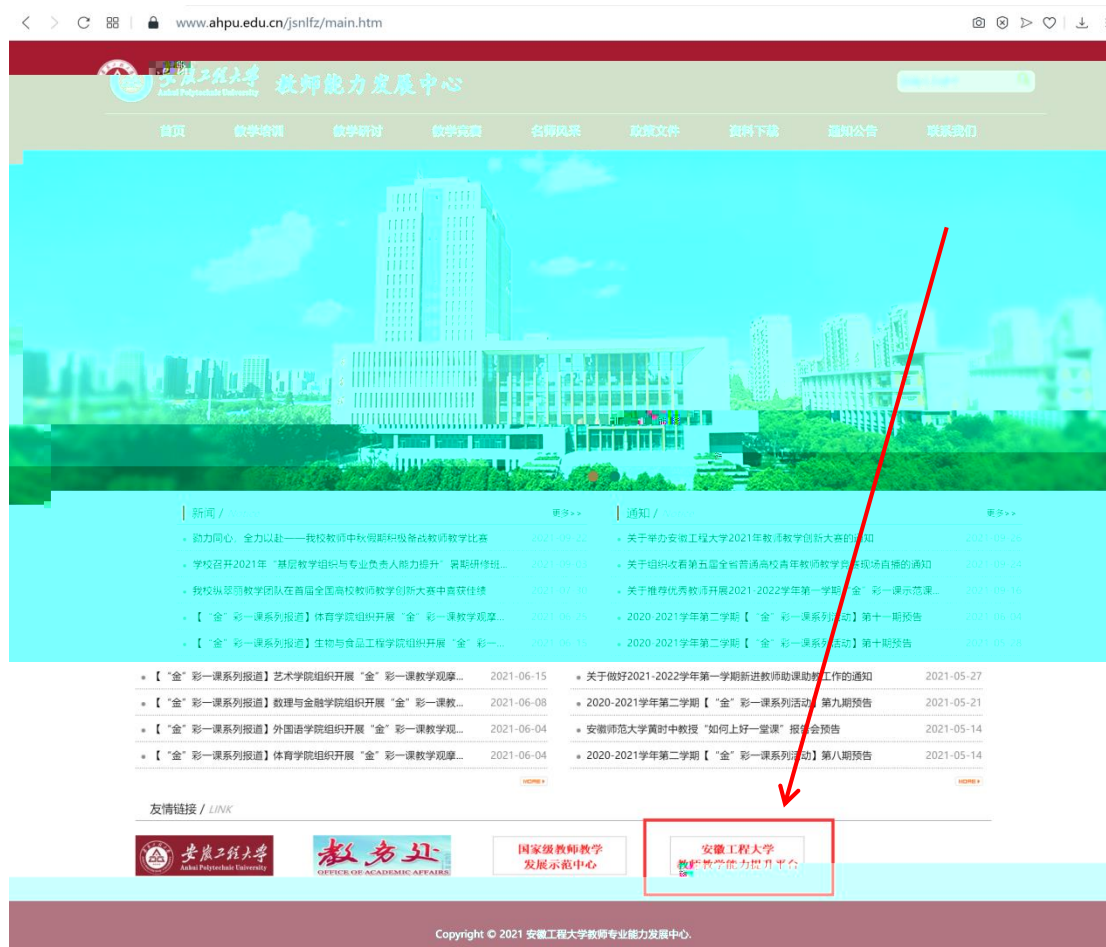
# 安徽工程大学教师教学能力提升研修操作手册（教师版）

## 1、PC 端

### 1.1. 空间登录

#### 1.1.1. 登录位置

通过学校教发平台 [www.ahpu.edu.cn/jsnlfz/main.htm](http://www.ahpu.edu.cn/jsnlfz/main.htm) 的安徽工程大学教师教学能力提升平台登录个人研修空间，登录入口为位于页面右上角的“登录”按钮。





## 1.1.2. 进入空间

### a、新用户注册登录方式

 [忘记密码?](#)

登录

[新用户注册](#)   [机构登录](#)   [手机验证码登录](#)



使用学习通app扫码登录

[< 返回](#)

[客服](#)

### 新用户注册

+86

[获取验证码](#)

[忘记密码?](#)  
密码要求8-16位, 至少包含数字, 字母, 字符两种元素

下一步

登录即表示同意平台 [《隐私政策》](#) 和 [《用户协议》](#)

[< 返回](#)

[客服](#)

### 单位验证

输入安徽工程大学

下一步

[跳过 >](#)

< 返回

客服

### 完善信息

安徽工程大学

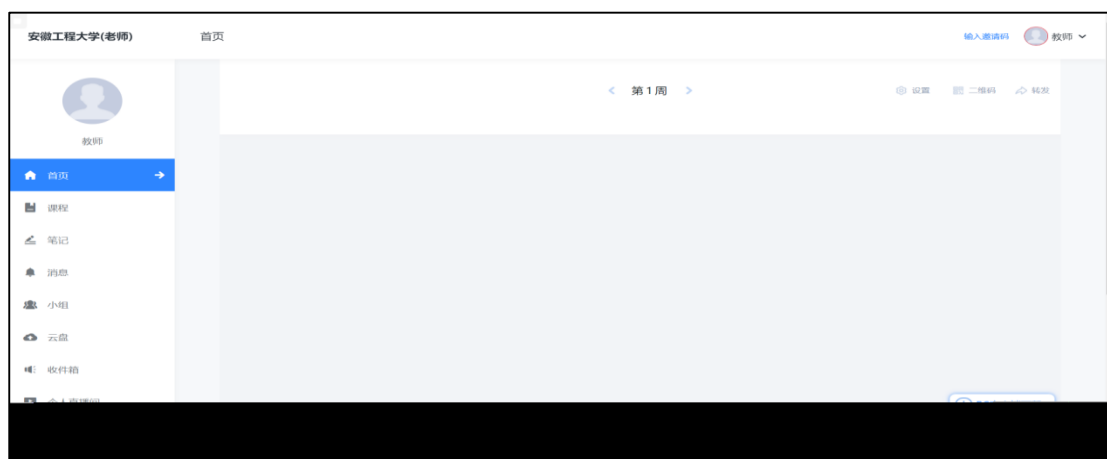
学号/工号

输入自己的工号完成绑定

下一步

完成账号绑定后自动返回首页后，点击“进入空间”，即可进入个人空间。（登录账号密码与学习通相同，如遇登录问题可进入安徽工程大学智慧教学交流群咨询工作人员

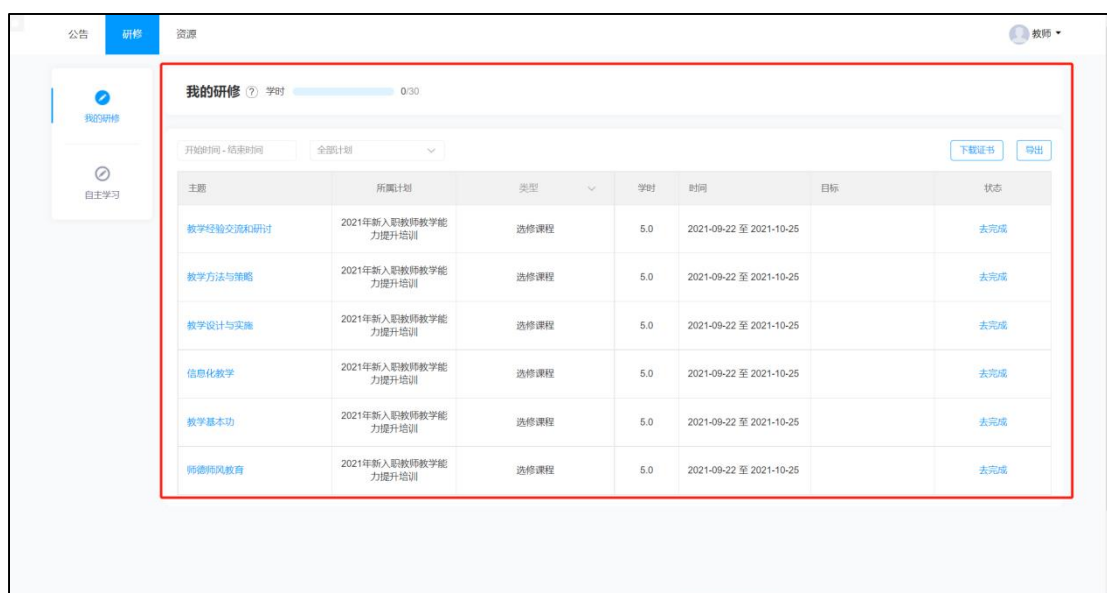
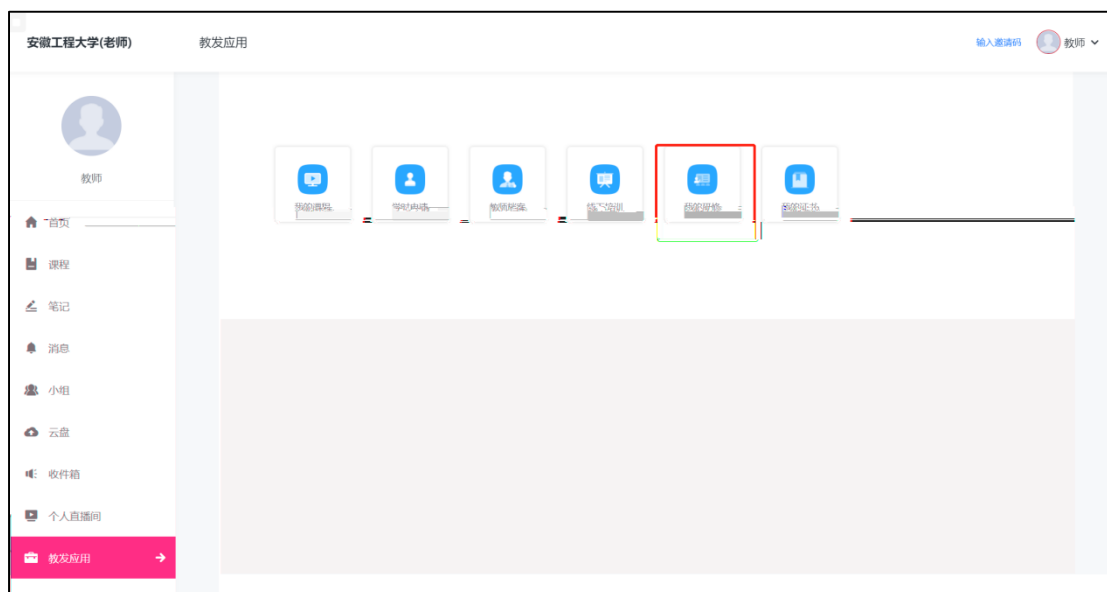
**QQ 群号：466212863**）



**b、老用户登录账号及密码同超星泛雅网络教学平台的账号密码**

## 1.2. 研修

点击左侧菜单栏“教发应用”，点击右侧“我的研修”，即可进入个人研修任务页面。



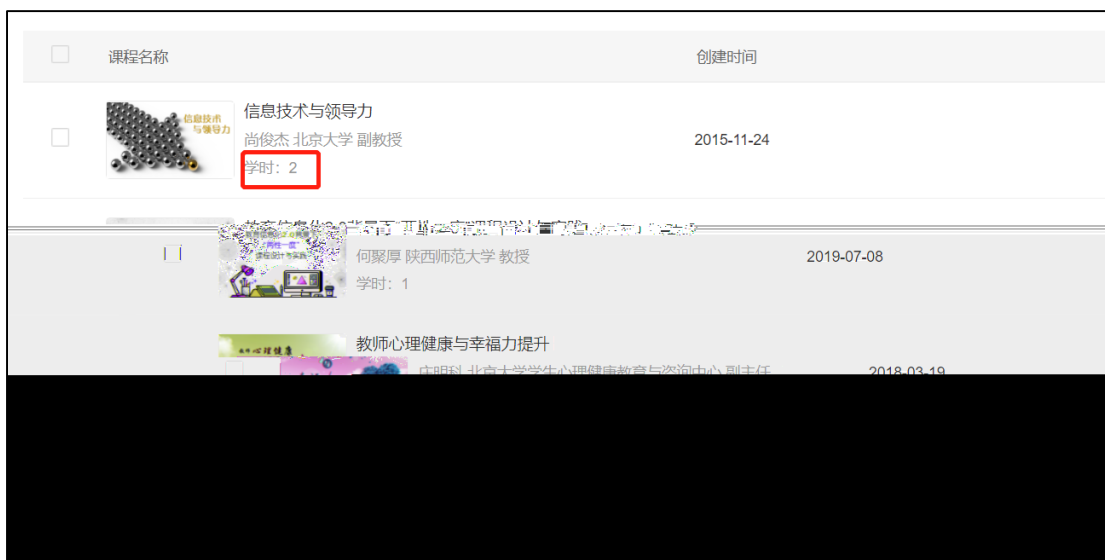
研修页面显示教师需要完成的所有研修任务列表，本次新教师培训为六个研修任务，每个研修任务里各一门课，教师需要自己选修课程进行学习，每个任务至少选2个学时的课程。

### 1.2.1. 选课

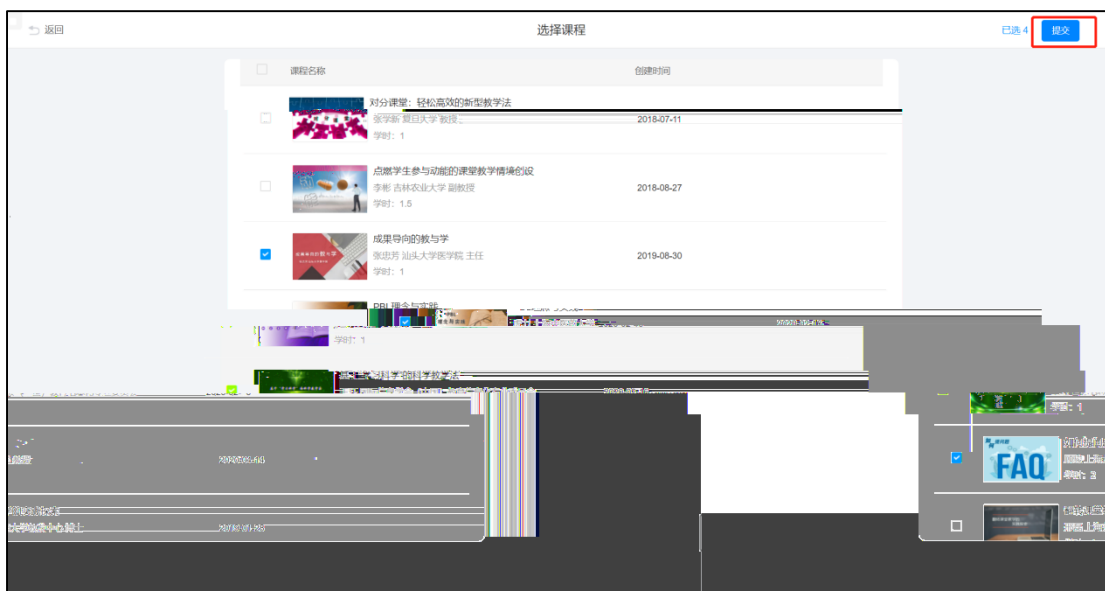
点击每个研修任务后的去完成，即可进入研修任务。



点击右上角“去选课”，可以查看该任务下提供的课程列表，课程下有课程学时显示。

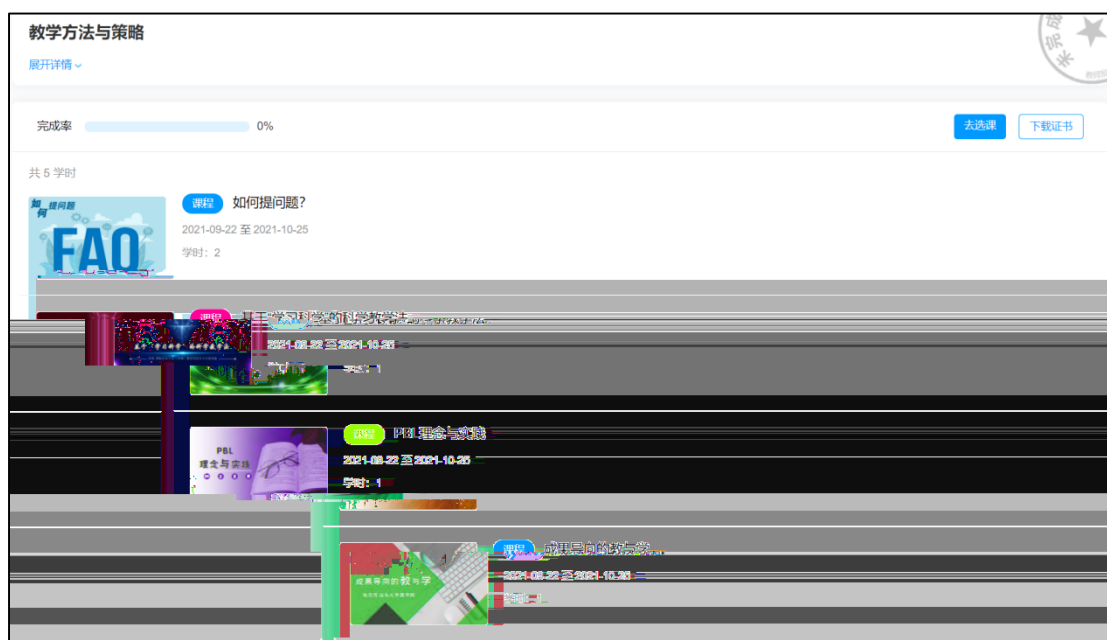


勾选满足研修任务学时要求的课程后，点击右上角提交即可。



## 1.2.2. 学习

选课完毕后，研修任务页面即显示已选课程列表。



点击课程即可进入课程学习页面，课程章节后显示的黄色带数字圆点即为该章节需要完成的任务点，需要完成所有任务点待黄点编程绿色改门课程才全部学习完毕。

需要注意，有些章节内容包含章节测验，章节测验也是学习的一部分，需要完成。



## 创造新的经验（一）：直观化

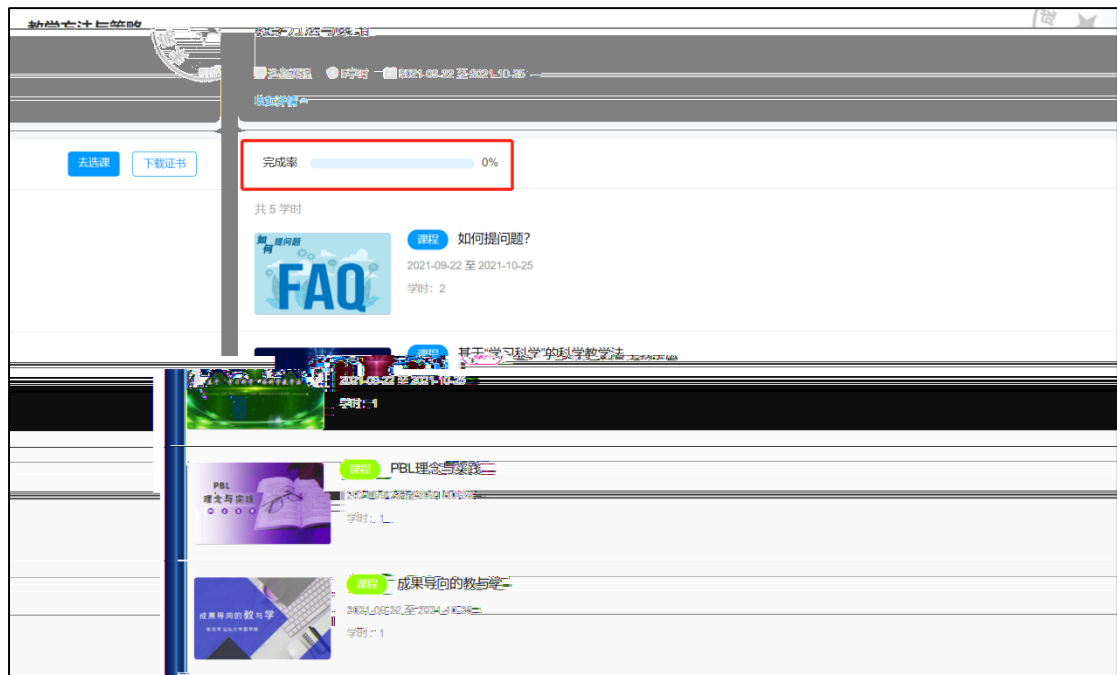
视频

章节测验

● 任务点



当所有课程全部学习完毕，研修任务页面左上角完成率达到  即表示该研修任务已完成。



个人中心 我的课程

去选课 下载证书

完成率

共 5 学时

FAQ 课程 如何提出问题? 2021-09-22 至 2021-10-25 学时: 2

基于学习科学的科学教学法 课程 2021-09-22 至 2021-10-25 学时: 1

PBL理念与实践 课程 2021-09-22 至 2021-10-25 学时: 1

成果导向的教与学 课程 2021-09-22 至 2021-10-25 学时: 1

## 2 手机 App 端

APP 端与 PC 端账号密码互通，已在 PC 端注册绑定过账号后直接登录即可。

使用下载方式

、在手机 商店里直接搜索“超星学习通”下载安装或者空间左下角下载安装。

、下载地址：[http://www.super.com/h](#)

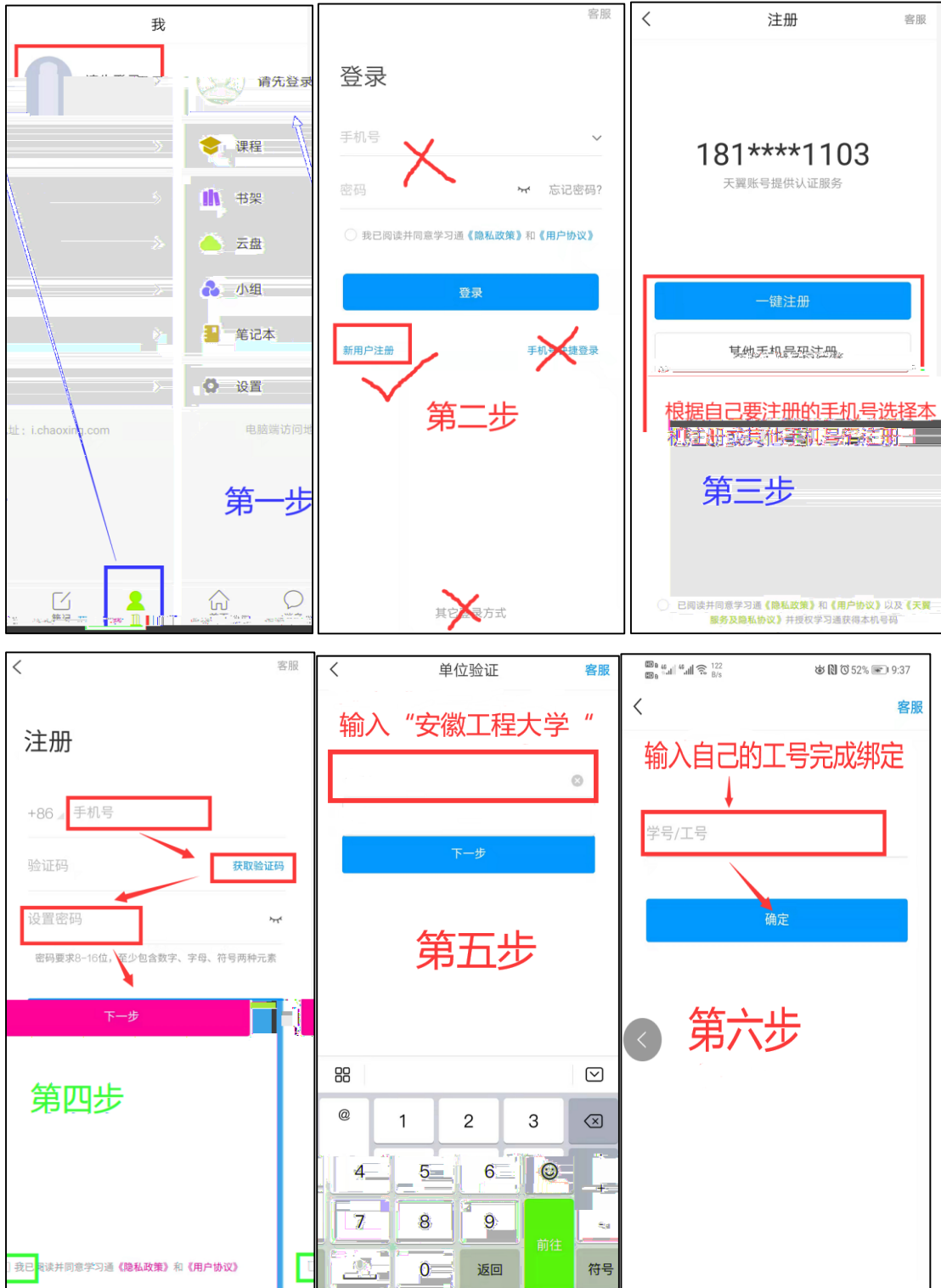
、扫描二维码安装



登陆方式

、新用户

下载 后请点击学习通右下角“我”再点击左上“请先登录”，点击下方“新用户注册”，使用本人手机号注册，在单位验证输入“ 0 ”点选“安徽建筑大学”，输入自己的“学号”进行账号绑定，按操作进行登录学习。如遇无法登录情况请联系在线客服咨询或进入安徽工程大学智慧教学交流群咨询工作人员 群号：133 530。



登录学习通后，点击首页上方的三角箭头，选择单位为教师发展中心。进入教师发展中心首页好选择“我的研修”，进入研修模块。



进入研修后，列表展示所有研修任务。

点击任务右下角的去完成，即可进入该研修任务详情页。若需要选课则可点击右上角“去选课”。



选择自己想要学习的课程后点击完成即可。研修任务详情页即可显示已经选修的课程。



点击课程即可进入课程学习页面，进入课程学习后，课程章节前显示的黄色带数字圆点即为该章节需要完成的任务点，需要完成所有任务点待黄点编程绿色改门课程才全部学习完毕。

同 端需要注意，有些章节内容包含章节测验，这也是学习的一部分，需要完成。

